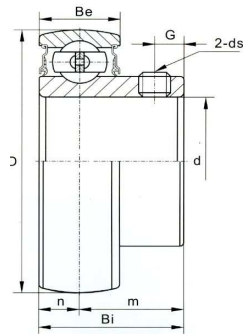


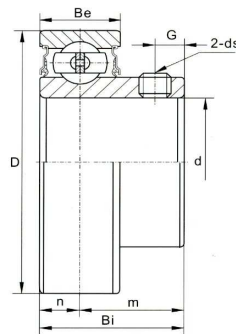
serie SB200



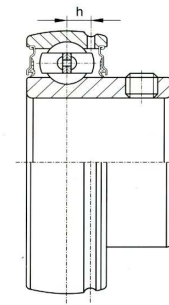
SB 200 (light-duty)
Spherical O. D.



CSB 200 (light-duty)
Cylindrical O. D.



SB 200G
Relubricatable type



Bearing unit No.	Shaft Dia.	Dimension /mm/								Basic Dynamic Load Rating (kg)	Basic Static Load Rating (kg)	Weight /kg/
	d	Be	D	B1	n	m	G	h	ds			
	/mm/											
SB 201	12	12,0	40	22	6	16	4,5	3,6	M5X0,8	760	450	0,10
SB 202	15	12,0	40	22	6	16	4,5	3,6	M5X0,8	760	450	0,10
SB 203	17	12,0	40	22	6	16	4,5	3,6	M5X0,8	760	450	0,10
SB 204	20	14,0	47	25	7	18	4,5	3,9	M6X1	1000	630	0,15
SB 205	25	15,0	52	27	7,5	19,5	5,5	3,9	M6X1	1100	710	0,18
SB 206	30	16,0	62	30	8	22	5,5	5	M6X1	1520	1020	0,3
SB 207	35	17,0	72	32	8,5	23,5	6,5	5,5	M8X1	2010	1390	0,4
SB 208	40	18,0	80	34	9	25	7	6	M8X1	2560	1810	0,6
SB 209	45	19,0	85	41,2	9,5	31,7	8,2	6,3	M8X1	3260	2450	0,8
SB 210	50	20,0	90	41,6	10	31,6	9,2	6,5	M8X1	3580	2300	0,8
SB 211	55	23,0	100	45,3	12	33,5	9,8	7,2	M8X1	4400	2960	1,10
SB 212	60	24,0	110	53,7	15	38,8	9,8	8	M10X1,25	4850	3300	1,30